

Wi-taj

W LESIE



Serwus zima!

W Lesie Szwarcwaldzkim panowała cisza. Płatki śniegu powolutku spływały z nieba, pokrywając wszystko białą, puchową kołderką. Mroźne powietrze pachniało świerkami, które wcale nie miały zamiaru gubić igieł na zimę. Zwierzęta drzemały smacznie w swoich norkach, czasem tylko wyglądając, czy nadeszła już wiosna.

Drużyna leśnych przyjaciół także pochrapywała w najlepsze. Z wyjątkiem Hanny, której zupełnie nie chciało się spać.

- Ach, jak pięknie! - pomyślała Wiewiórka, spoglądając przez okno. - Ile śniegu! To wymarzony czas na zabawę!

Szybko założyła czapkę i rękawiczki. Wybiegła ze swojej dziupli, jednak ku jej zdziwieniu w pobliżu nie było nikogo.

- Jak to? Nikt nie cieszy się zimą? - mruknęła rozczarowana.

Sprawdziła wszystkie leśne zakamarki i już miała zawrócić, kiedy w oddali zobaczyła dwie zbliżające się postacie.

- Hurra! - wykrzyknęła radośnie. - Ignacy, Anna! Jesteście!

- Jesteśmy! I nawet mamy narty! - odkrzyknął Jeż.



Mroźny spacer




Zimą mróz szczypie w uszy i palce, dlatego łatwo się przeziębic! Znajdź przedmioty, których potrzebujesz na zimowym spacerze i zaznacz je ołówkiem.



czapka



sandały



szalik



rękawiczki



ciepłe buty



koło ratunkowe

Na górę i w dół! Wśród śmiechów i żartów cała trójka na zmianę zjeżdżała ze szwarcwaldzkiej skoczni. Wytarzani w śniegu wyglądali jak żywe bałwanki. Sowa Anna spojrzała na Jeża i roześmiała się głośno.

– Może ulepimy prawdziwego bałwana? Takiego z marchewkowym nosem? – zapytała. Wiewiórka Hanna aż podskoczyła wesoło i szybkotka pobiegła do domu po marchewkę i garnek.

– Po co ci garnek? – zaciekawiał się Jeż.

– Jak to po co? Przecież bałwan musi mieć kapelusz!

Śnieżne psoty

Pomóż leśnej brygadzie ulepić bałwana! Znajdziesz go na następnej stronie.

Potrzebujesz:

- plastelina
- wata
- klej
- kredki

Nanieś klej na brzusek bałwana i przyklej watę.

Z plasteliny ulep nos, guziki, usta, oczy.

Kredkami dorysuj kapelusz i ręce.

Prawda, że wspaniały?





- To najładniejszy bałwan jakiego widziałam – powiedziała Sowa.
- Racja, zostanie tu do wiosny i będzie ozdabiać polanę – przyznał Jeż.
- Zaraz, zaraz. Zapomnieliśmy o Wojtku! Pewnie też chciałby się przyłączyć do zabawy – zorientowała się Wiewiórka. – Chodźmy po niego!

Przyjaciele ruszyli w stronę domu Niedźwiedzia. Po drodze rozprawiali, o tym kto z nich najdalej skacze na nartach i jakie jeszcze zimowe psoty można wymyśleć. Nagle spostrzegli ciemną chmurę unoszącą się nad podwórkiem Wojtka.

- Ojej, co się stało? – przestraszyła się Anna. Pędźmy po Niedźwiedzia!

Nie zdążyli jednak dobiec do domku, kiedy Wojtek wyszedł im naprzeciw.

- Jak ty wyglądasz? Jesteś cały umorusany sadzą! – powiedziała z przejęciem Hanna.
- Nie wszystko poszło po mojej myśli – stwierdził poważnie. – I to wina zimy! Przemarzęm, więc postanowiłem rozpalić w kominku. A potem pojawiło się pełno dymu. Jeż Ignacy spojrzał na Wojtka podejrzliwie. Znając zamiłowanie Niedźwiedzia do łakoci, zapytał: – A czym paliłeś w kominku?

- Oczywiście papierkami po cukierkach – odparł Wojtek z przekonaniem. – Dużo ich ostatnio nazbierałem.

- No to wszystko jasne! Przecież nie wolno palić w kominku śmieciami! Teraz cała okolica jest w sadzy, a ze śnieżnych igraszek nici.

Niedźwiedź zawstydzził się. Widząc jego skrucę, Ignacy rozchmurzył się nieco.

- No dobrze już. Trzeba zrobić z tym wszystkim porządek i sprawdzić, dlaczego w twoim domu jest tak zimno.

Jeż przyniósł skrzynkę z narzędziami, a tymczasem Anna i Hanna postanowiły przygotować rozgrzewający napój dla całej gromadki.



Aromatyczna herbatka



Po zimowych harcach trzeba się rozgrzać!
Poproś mamę lub tatę o pomoc
w przygotowaniu pysznego napoju.

Składniki:

- herbata
- plasterek pomarańczy
- gorąca woda
- szczypta cynamonu
- kilka goździków
- łyżeczka miodu

Do kubeczka wrzucić plaster pomarańczy
i dodać miód, wcierając go łyżeczką w owoc.
Wsyp cynamon i goździki. Wrzucić torebkę
herbaty, zalej gorącą wodą i zamieszaj.
Gotowe!



Jeż uważnie oglądał domek w poszukiwaniu usterki, a Niedźwiedź sprzątał sadzę, która osiadła na wszystkich meblach. W końcu uradowany Ignacy zawołał: - Mam! Już wiem, jak mróz dostał się do środka!

Wszystkiemu była winna dziura w ścianie, której Wojtek nie zauważył podczas jesiennych porządków. Ignacy wyciągnął niezbędne narzędzia i razem z Niedźwiedziem szczelnie zatłatali dziurę.



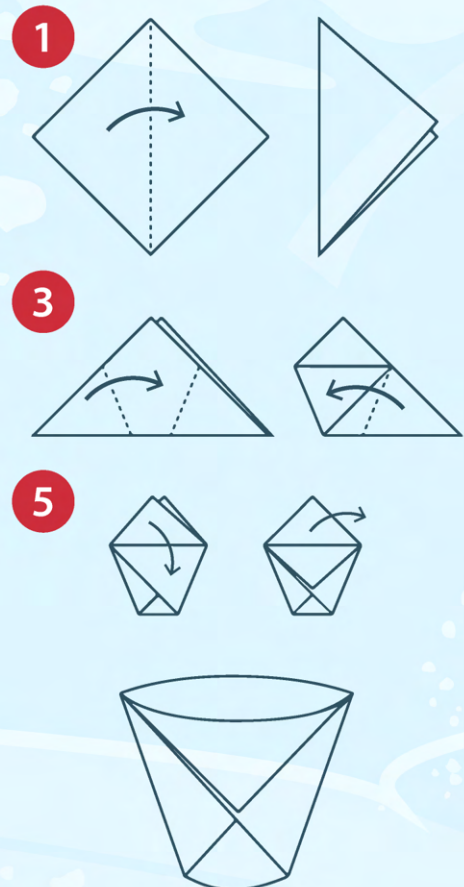


Firma Wiha wie, jak ważne jest dbanie o Ziemię i jej naturalne zasoby. Dlatego wykorzystuje surowce pochodzące ze zrównoważonej produkcji, np. opakowania wykonane z przyjaznej dla środowiska tektury. A ty jak dbasz o swoje otoczenie?

Stwórz tekturowy kubeczek na drobiazgi.

Instrukcja:

1. Kwadratową, grubą kartkę lub brystol złóż na pół, tak aby powstał trójkąt.
2. Zagnij dolne rogi - lewy na prawą stronę, a prawy na lewą.
3. Górne rogi zagnij do dołu.



Zrobione!

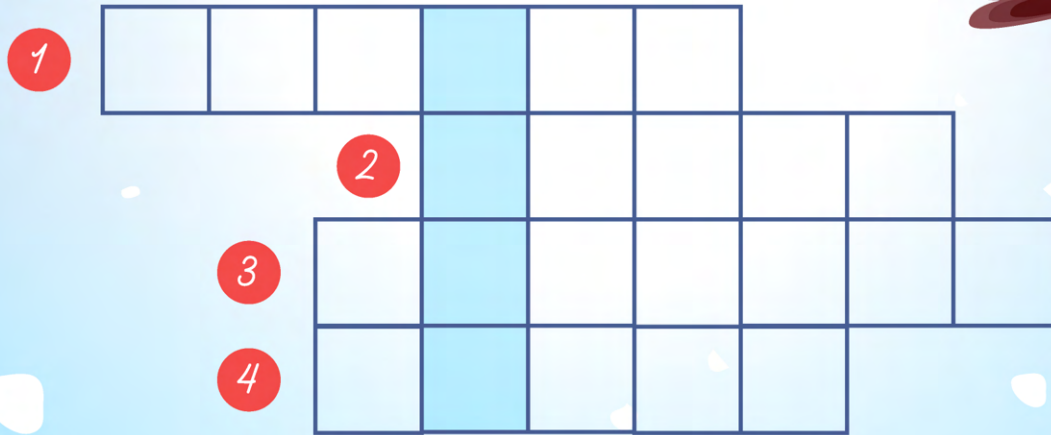
Czy wiesz, że z takiego kubeczka można się również napić?

Zapał już zmrok i na dworze zrobiło się bardzo zimno. Śnieg sypał nieprzerwanie, a przenikliwy wiatr wiał coraz mocniej, pogwizdując w koronach drzew. Przyjaciele usiedli przy stole, smakując słodki, aromatyczny napój.

- Wicie co? - zaczął Wojtek. - Wspaniale mieć takich przyjaciół. Sam bym sobie nie poradził. Zostańcie dziś u mnie, a kiedy wstanie słońce wróćcie do swoich domków.
- Dziękujemy! - odpowiedzieli chórem.
- Od jutra koniec zimowych harców. Musimy wypaść się przed nadejściem wiosny - zdecydowała Sowa Anna.

Zimowa krzyżówka

Z czym najbardziej kojarzy Ci się zima? Rozwiąż krzyżówkę, a odgadniesz hasło.



1 Towarzysz zimowych zabaw.

2 Domek ze śniegu.

3 Drzewko, które lubi ozdoby.

4 Można na nich zjeżdżać.



Leśna brygada spędziła dzień pełen psot i zabawy.
Muszą nabrać sił zanim nadejdzie wiosna, a z nią kolejne przygody!
Do zobaczenia!

wiha 
Tools that work for you

Wiha Polska Sp. z o.o.
ul. Budowlanych 10 b
80-298 Gdańsk
www.wiha.com

